



# SAFE

## ACADEMIA

**CURSO DE EXCEL CON  
ÉNFASIS EN SST Y  
GESTIÓN HUMANA**

# Excel con énfasis en SST y Gestión Humana

Desarrollar documentos en Excel para la gestión de la seguridad y salud en el trabajo, aplicar base de datos con tablas dinámicas, utilizar los conocimientos en Excel para presentación de Informes Gerenciales.

## Perfil de Ingreso

Personal Administrativo, coordinadores de Seguridad y Salud en el Trabajo, estudiantes de carreras afines.

Conocimientos básicos en Ofimática, uso de Internet



# Plan de Formación


## Objetivo de capacitación

Brindar un conocimiento en Excel para aplicarlo en procesos de Seguridad y Salud en el Trabajo y áreas afines.



## Contenido de la formación

- Generalidades de Excel
- Funciones
- Gráficos
- Tablas Dinámicas
- Presupuesto en Excel
- Matriz de Peligro en Excel
- Formularios desde Onedrive





**Modalidad**  
Virtual



**Intensidad horaria**

32 horas



**Horarios**

Contenidos educativos disponibles 24 horas. Los encuentros sincrónicos con el docente se programarán en diferentes horarios.



**Técnica de evaluación del Estudiante**

Se realizará evidencias de conocimientos a través de evaluaciones con pruebas escritas.



**Ambiente de Aprendizaje**

Plataforma Virtual tipo e-learnig, Conexión a Internet, Micrófono, Parlantes, Cámara



**Aprobación del curso**


El curso se aprueba con un porcentaje superior al 80%



**Valor del curso**

\$142,800 o US\$35 dólares


(IVA incluido)



**INSCRÍBETE AQUÍ**



# MARCO CONCEPTUAL



## Tablas Dinámicas

Una tabla dinámica es una herramienta avanzada para calcular, resumir y analizar datos que le permite ver comparaciones, patrones y tendencias en ellos. Las tablas dinámicas funcionan de forma un poco distinta dependiendo de la plataforma que use para ejecutar Excel.

## Funciones

Las funciones son fórmulas predefinidas que ejecutan cálculos usando valores específicos, denominados argumentos, en un determinado orden o estructura. Las funciones pueden usarse para ejecutar operaciones simples o complejas. Puede encontrar todas las funciones de Excel en la pestaña fórmulas de la cinta de opciones.

## Gráficos

Los gráficos son un tipo de representación de datos mediante recursos visuales que permiten observar la relación matemática o estadística que existe entre las distintas cifras utilizadas.





# Contacto

[safeacademiasst@safesas.com](mailto:safeacademiasst@safesas.com)

[gestoraacademicasst@safesas.com](mailto:gestoraacademicasst@safesas.com)

WhatsApp: 316 691 1538-3175385145

Av.5 Norte # 38N - 81

Barrio La Flora - Cali, Colombia

