

INSTRUCTIVO PARA INGRESAR AL CURSO DEL SGSST DE 20 HORAS



Opción de ingreso de un PC

- 1. Ingrese a la siguiente página Web

www.safesas.com



The screenshot shows the top navigation bar of the SAFE website with the following links: Inicio, Nosotros, Qué hacemos (with a dropdown arrow), Academia, Blog, Contacto, and Iniciar sesión. The main banner features the SAFE logo on the left, the text "PRONTO PODRÁS SER PARTE DE" above "SAFE ACADEMIA" in large white and blue letters, and a dark blue button with the text "Conoce nuestros futuros cursos" in yellow. On the right side of the banner, there is a photo of a smiling woman with glasses holding several folders, and a green WhatsApp icon in the bottom right corner. There are also several 'X' icons (one blue, one yellow) and a series of three downward-pointing triangles on the right side of the banner.

2. Inicio de Sección



Opción 1: En la página de inicio, haga clic en la opción **iniciar sesión** que se encuentra en la parte superior derecha de la pantalla. O puede ir directamente

Opción 2: Ir directamente al link <https://safesas.q10.com/>

3. En usuario y Contraseña digitar su número de cedula con el que realizó la inscripción y de clic en el botón ingresar.



Sistema de información académico, administrativo, Comercial CRM y de educación virtual para instituciones de educación.



Iniciar sesión

Nombre de usuario


Contraseña

Ingresar

¿No recuerda su usuario o contraseña?
¿No tiene un usuario o contraseña?
¿Esta interesado en adquirir Q10 para su institución de educación?

Haga Clic

4. Ir al menú principal y dar clic en **Académico**, después en **Educación Virtual**, encontrará dos opciones, seleccione la opción **cursos virtuales**.



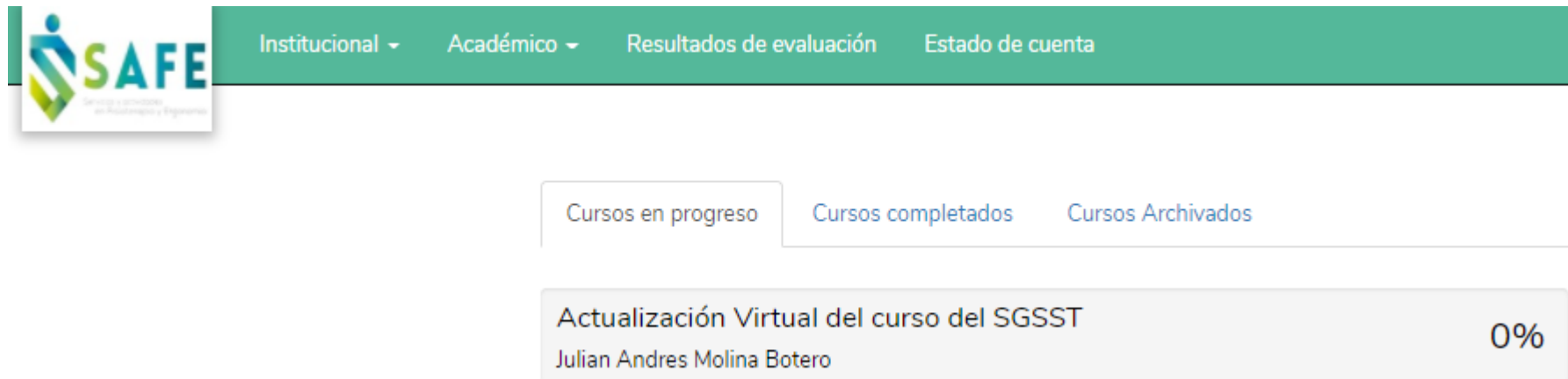
Institucional - **Académico** - Resultados de Evaluación Estado de Cuenta

Horarios
Educación Virtual **Cursos Virtuales**
Aulas Virtuales

Bienvenido Estudiante a la plataforma de SAFE ACADEMIA.

Para SAFE SAS es un placer que usted participe de nuestros procesos de formación continuada.

5. Para visualizar las presentaciones y el contenido del curso, selecciona dando clic en ***Actualización Virtual del Curso del SGSST***



The screenshot shows the SAFE system interface. At the top left is the SAFE logo with the text "Servicios y actividades en Fisioterapia y Ergonomía". To the right of the logo is a green navigation bar with the following menu items: "Institucional", "Académico", "Resultados de evaluación", and "Estado de cuenta". Below the navigation bar are three tabs: "Cursos en progreso" (which is selected), "Cursos completados", and "Cursos Archivados". Under the "Cursos en progreso" tab, there is a table with one row:

Curso	Progreso
Actualización Virtual del curso del SGSST Julian Andres Molina Botero	0%

6. En la sección Lecciones, se encuentra todo el material del curso de las 20 horas del SGSST.

Actualización Virtual del curso del SGSST

Anuncios

Molina Botero Julian Andres
hace 14 días

¡¡ Bienvenidos al Curso de Actualización del Sistema de Gestión en Seguridad y Salud en el Trabajo!!
Te invitamos a que ingreses a la Lección Introducción al Curso virtual, donde te explicaremos el uso de la plataforma y que nos conozcas un poco.

Lecciones

- LECCIÓN: Introducción al Curso Virtual
- LECCIÓN: Verificación del Conocimiento de Contenidos del SGSST en empresa y del Cumplimiento de los Estándares Mínimos y riesgos epidemiológicos.
- LECCIÓN: Construcción del plan de mejora
- LECCIÓN: Marco técnico y normativo en Seguridad y Salud en el Trabajo de los últimos tres años
- LECCIÓN: Responsabilidades

Nota: El contenido de cómo utilizar la plataforma y realizar la inducción, se encuentra en la lección: **Introducción a la plataforma virtual**, el cual lo puedes ver a través de un video.

Para continuar con las diferentes lecciones, se debe participar de los diferentes foros

Lecciones:
Introducción al Curso Virtual

Foro:
Foro de Presentación

Nos gustaría conocere mejor, por favor realiza una presentación breve, escribiendo su nombre, si trabaja el nombre de le empresa y el cargo.


Actualización Virtual del curso del SGSST

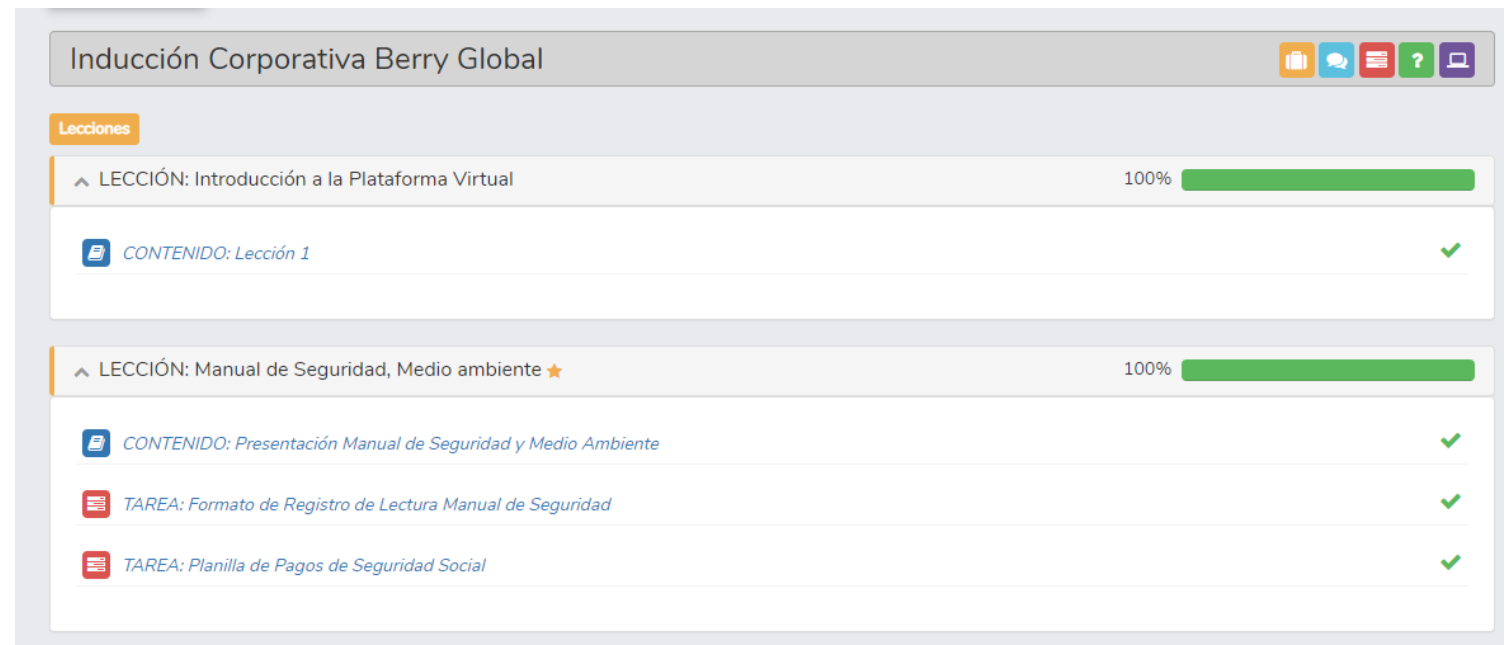
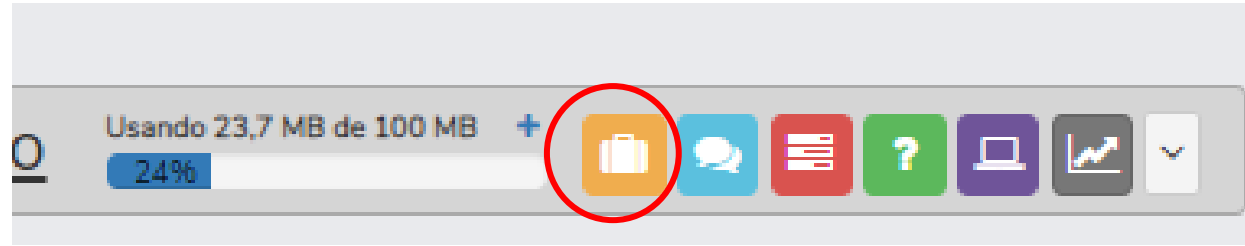
Lecciones:
Introducción al Curso Virtual

Foro:
Foro de Inquietudes

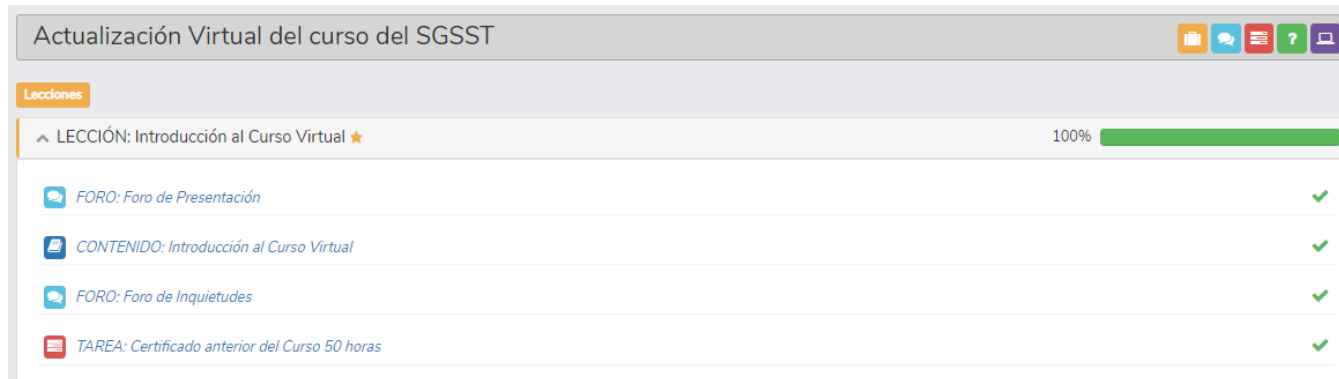
Este espacio esta designado para que puedas expresar cualquier inquietud relacionado con el curso.



- Nota: Cada vez que requiera volver al modulo principal donde están las **Lecciones**, haga clic en el siguiente icono 




7. Al dar clic en la respectiva lección puedes encontrar el material de aprendizaje, los diferentes foros, las tareas y evaluaciones.




Para avanzar en la lección debes **revisar todos los documentos, abriendo el archivo y verlo hasta el final**, si hay foros debes escribir en ellos, también debes descargar la información, realizando estas acciones, podrás avanzar, acceder a las demás lecciones y culminar la formación virtual.

8. Uno de los requisitos para iniciar el curso Virtual del SGSST de 20 horas, es adjuntar el certificado anterior del Curso de 50 horas: Este certificado debe subirse en la tarea “Certificado Anterior del Curso del 50 horas”, dando click en responder tarea

Actualización Virtual del curso del SGSST 

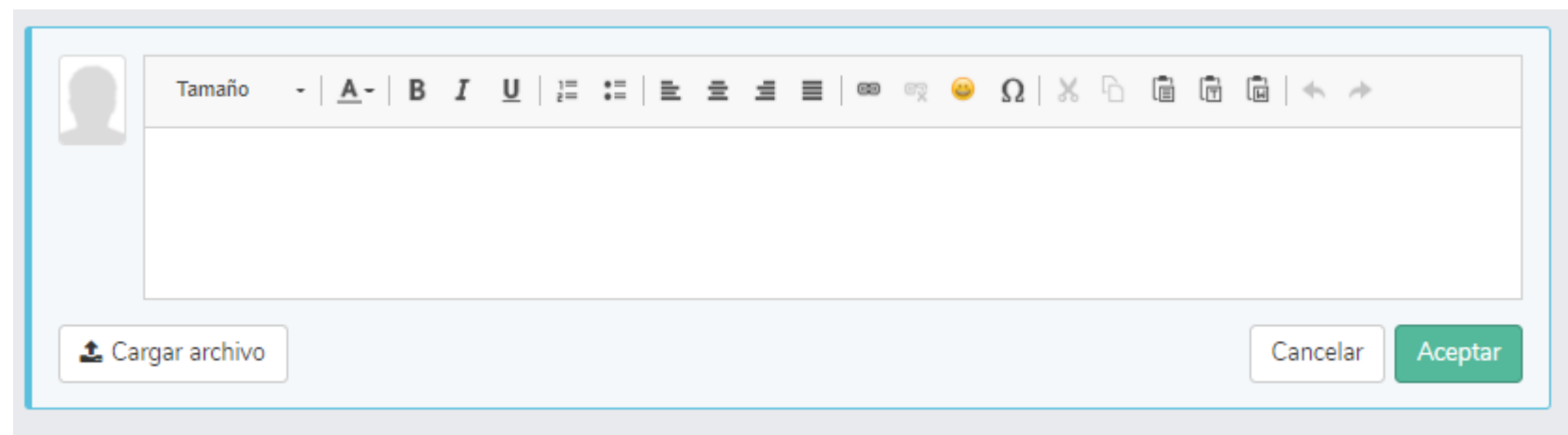
Lecciones: Introducción al Curso Virtual 4 de 4 < >

 Tarea: Certificado anterior del Curso 50 horas

Para iniciar el proceso de la formación del Curso Virtual de actualización al Sistema de Gestión en Seguridad y Salud en el Trabajo, por favor suba el Certificado del Curso de las 50 horas del SGSST en formato PDF.

[Responder Tarea](#)

En cargar archivo, buscar el certificado que se encuentre en su equipo.



Cada módulo tiene una evaluación, la cual se tienen 4 intentos, y para aprobar es con el 90%

Actualización Virtual del curso del SGSST 📁 💬 📄 ? 🖥️

Lecciones:
Verificación del Conocimiento de Contenidos del SGSST en empresa y del Cumplimiento de los Estándares Mínimos y riesgos epidemiológicos. 4 de 4 ◀ ▶

? Cuestionario:
Evaluación Módulo 1

Para conocer que tanto aprendiste del módulo 1. Verificación del Conocimiento de contenidos del SGSST y el cumplimiento de los Estándares Mínimos, te invitamos a que desarrolles la siguiente evaluación, para aprobar debes cumplir como mínimo el 90%.

Parámetro evaluación
Evaluación Modulo 1 (25%)

Tiempo disponible
40 minutos

Intentos Disponibles
4

[Responder Cuestionario](#)

Certificación

Al terminar el curso y con la aprobación de las evaluaciones como mínimo al 90%, se enviará el certificado de aprobación del curso por correo electrónico a más tardar a los 10 días hábiles después de haber terminado





CONTACTO

calidad@safesas.com

(572) 661 3131

316 691 1538

Av.5 Norte # 38N – 81

Barrio La Flora - Cali,

Colombia

